



# ANMELDUNG zu:



1. Öffne einen Browser - egal ob mit Firefox  oder Chrome 


2. Bei uns öffnet sich als Startseite [www.google.at](http://www.google.at). Drücke hier auf

Anmelden

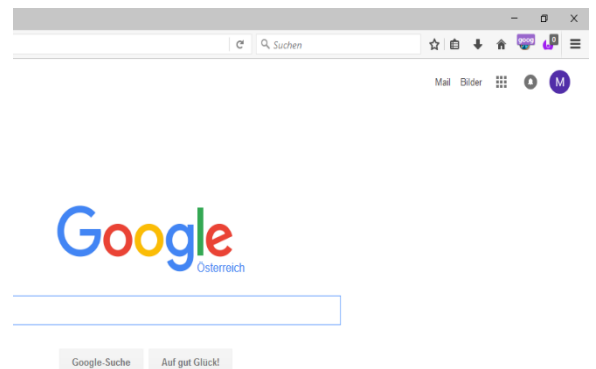
3. nun öffnet sich ein Fenster  
+ in die erste Spalte gibst du deine Mailadresse ein:  
(vorname.nachname@sms-steyr.com)  
es gibt KEINE Umlaute (ä = ae, ü = ue, ö = oe)

+ auf „Weiter“ drücken

+ in die zweite Spalte gibst du das Passwort ein:  
...dieses findest du in deinem Infoheft!

4. Wenn du alles richtig gemacht hast steht nun statt dem „Anmelden“-Feld rechts oben nun ein färbiger Buchstabe 

5. Links neben deinem färbigen Buchstaben findest du nun 9 Punkte.  
Darunter sind die Google-Apps versteckt!



6. Folgende Apps werden wir häufig verwenden:



Mail



Drive



Google Docs



Google Tab...



Kalender