
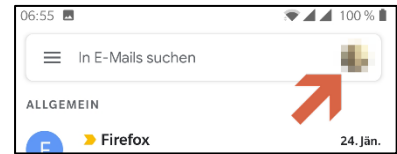


# Anleitung: Schulische E-Mailadresse am Handy nutzen

1. Lade dir das Programm GMAIL auf dein Handy herunter:



2. Lege dir nun das Schulkonto an:  
Wenn du nicht gleich nach einem neuen Konto gefragt wirst  
klicke auf das Symbol rechts oben!



3. Gehe nun auf weiteres KONTO HINZUFÜGEN:

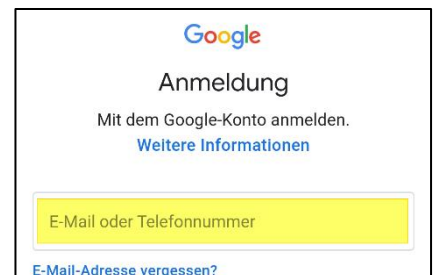


4. Wähle GOOGLE Konto aus:



5. Gib hier deine E-Mailadresse ein:

[vormane.nachname@sms-steyr.com](mailto:vormane.nachname@sms-steyr.com)



6. Gib dein Passwort ein:



7. Stell noch ALLE POSTEINGÄNGE ein:

